Финансовый отдел администрации
Курманаевского района Оренбургской области

Отчёт об исполнении бюджета муниципального образования Курманаевский район за 2019 год

Уважаемые жители Курманаевского района и гости сайта!

Одним из основных направлений бюджетной политики Курманаевского района является обеспечение прозрачности и открытости бюджета.

В целях реализации данного направления мы подготовили интернет брошюру «Бюджет для граждан» к отчету об исполнении районного бюджета за 2019 год, содержащую в краткой и доступной форме информацию об основных задачах бюджетной политики района, обоснованиях бюджетных расходов, планируемых и достигнутых результатах исполнения бюджетных ассигнований.

Интернет брошюра нацелена на получение обратной связи от жителей района, которых волнуют проблемы муниципальных финансов. Надеемся, что представление бюджета в понятной для жителей форме повысит уровень общественного участия граждан в бюджетном процессе.

С уважением, начальник финансового отдела администрации Курманаевского района С.Я.Самонина

Курманаевский район

S=2862,4 км^2

15 629 человек

** По состоянию на 1 января 2020 года в составе Курманаевского района находится 15 сельских поселений*

ПОНЯТИЕ БЮДЖЕТА

Бюджет

- Форма образования и расходования денежных средств, предназначенных для финансового обеспечения задач государства и местного самоуправления

Дефицит бюджета

- Повышение расходов бюджета над его доходами.

Доходы бюджета

- Поступающие от населения, организаций, учреждений в бюджет денежные средства в виде:
  - налогов;
  - неналоговых поступлений (пошлины, доходы от продажи имущества, штрафы и т.п.);
  - безвозмездных поступлений;
  - доходов от предпринимательской деятельности бюджетных организаций.
- Кредиты, доходы от выпуска ценных бумаг, получение государством (органами местного самоуправления), не включаются в состав доходов.

Расходы бюджета

- Выплачиваемые из бюджета денежные средства.

ПОНЯТИЕ БЮДЖЕТА

Бюджет составляется Правительством и утверждается законодательными органами. По окончании финансового года Правительство должно отчитаться об исполнении бюджета. Важнейшие части бюджета - это его доходная и расходная части.

- доходная часть показывает источники денежных средств бюджета;
- расходная часть показывает, на какие цели направляются аккумулированные государством средства.

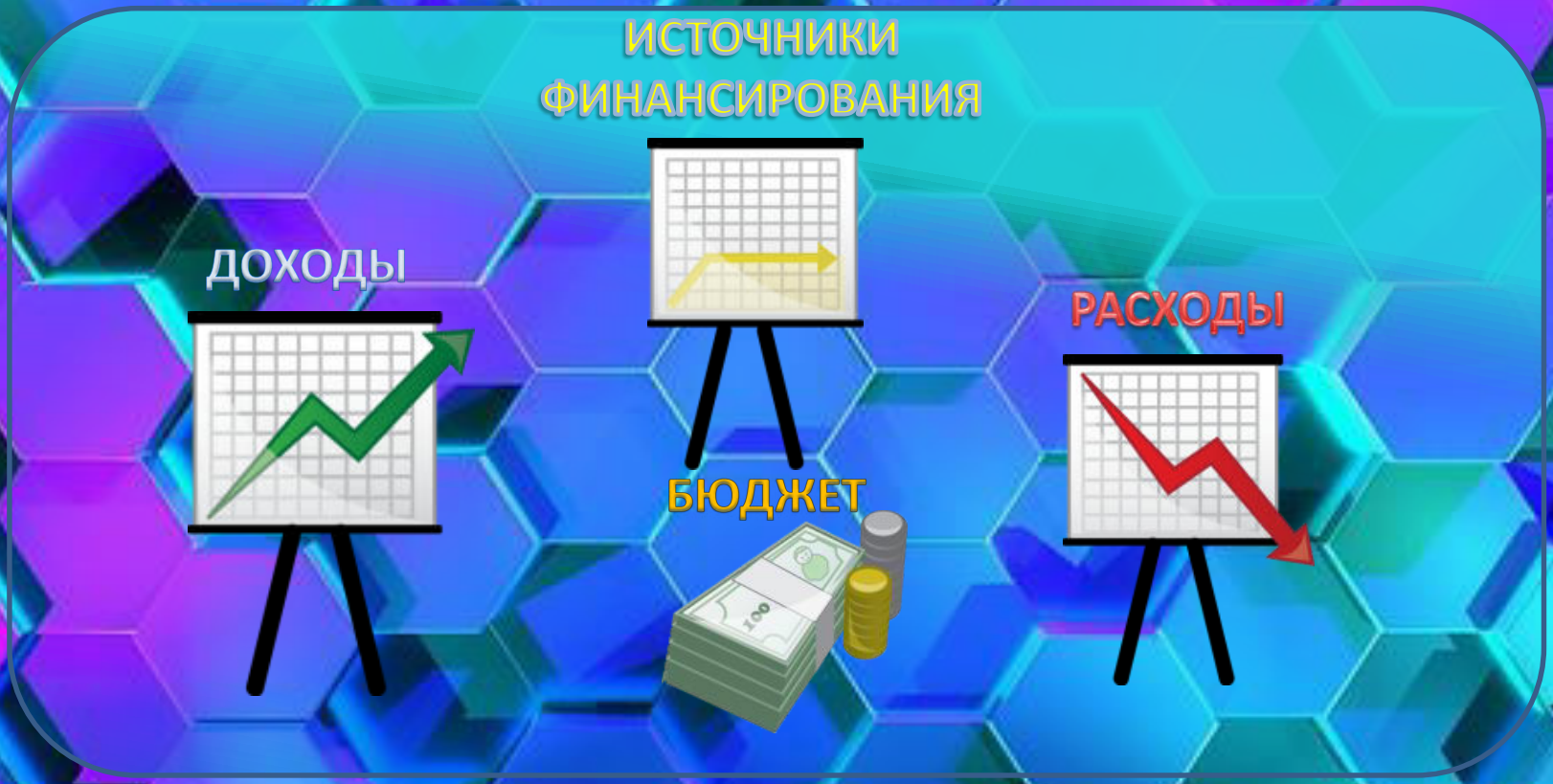

ИСПОЛНЕНИЕ БЮДЖЕТА – ЭТО ЭТАП БЮДЖЕТНОГО ПРОЦЕССА, КОТОРЫЙ НАЧИНАЕТСЯ С МОМЕНТА УТВЕРЖДЕНИЯ РЕШЕНИЯ О БЮДЖЕТЕ СОВЕТОМ ДЕПУТАТОВ И ПРОДОЛЖАЕТСЯ В ТЕЧЕНИИ ФИНАНСОВОГО ГОДА.

Этапы исполнения

Обеспечение бюджета по доходам, обеспечение полного и своевременного поступления в бюджет налогов, сборов, доходов от использования имущества и других обязательных платежей в соответствии с утверждённым планом

Исполнение бюджета по расходам, последовательное финансирование мероприятий, предусмотренных решением о бюджете в пределах утверждённых сумм с целью исполнения принятых муниципальным образованием расходных обязательств

Составление отчёта об исполнении бюджета за прошедший финансовый год

Представление отчёта об исполнении бюджета в контрольно-счетную палату

Рассмотрение и утверждение отчёта об исполнении бюджета

Из чего формируется бюджет

- Налог на доходы физических лиц
- Налог на совокупный доход
- Госпошлина
- Доходы от использования и продажи имущества находящегося в муниципальной собственности
- Платежи при пользовании природными ресурсами
- Штрафы, санкции, возмещённые ущербы
- Безвозмездные поступления

Куда направляются бюджетные средства?

- Социальные выплаты населения
- Содержание муниципальных учреждений
- Капитальное строительство
- Межбюджетные трансферты бюджетам сельских поселений
- Реализация переданных полномочий

ОСНОВНЫЕ ПАРАМЕТРЫ РАЙОННОГО БЮДЖЕТА 2019 ГОДА

Показатель	Уточнённый план	Факт	% исполнено
ДОХОДЫ, млн. рублей	549,9	551,8	100,3
Бюджетные доходы на душу населения, руб./чел.	35,2	35,3	
РАСХОДЫ, млн. рублей	542,3	525,9	97
Бюджетные расходы на душу населения, руб./чел.	34,7	33,6	
ДЕФИЦИТ, млн. рублей	7,6	25,9	

Справка: по информации Росстата численность постоянного населения на 01.01.019 составила 15480 человек

Динамика доходов районного бюджета в 2017-2019г

млн. рублей

Доходы	2017 год	2018 год	2019 год
Налоговые	104	112	118
Неналоговые	22	18	46
Безвозмездные поступления	278	310	388

Динамика налоговых неналоговых доходов бюджета Курманаевского района (млн. рублей)

Наименование показателей	2017 год	2018 год	2019 год	Причины отклонений
Налоговые и неналоговые доходы, из них:	126	130	163,5	
Налог на доходы физических лиц	92,6	98,2	104,7	Рост фонда оплаты труда в нефтедобывающей отрасли и бюджетной сфере
Налоги на совокупный доход	10,7	9,6	10,8	Рост налогооблагаемой базы
Госпошлина	0,9	2,4	2,2	Рост количества обращений граждан за совершением услуг через МФЦ
Доходы от использования аренды имущества, находящегося в государственной и муниципальной собственности	13	11,9	17,4	Заключение дополнительных договоров
Доходы от продажи материальных и нематериальных активов	6,8	2,4	23,0	Проведение аукционов по продаже имущества в соответствии с Планом приватизации
Платежи при пользовании природными ресурсами	0,4	0,2	0,2	Изменение законодательства в сфере плат за негативное воздействие на окружающую среду
Доходы от реализации услуг	0,1	2,7	4,1	Увеличение объёмов услуг
Штрафы	1,7	1,1	1,0	

Структура и объём налоговых доходов за 2019 год

(млн. рублей)

Наименование	Уточнённый план	Поступило	Отклонение
ВСЕГО, в т.ч.	**116,4**	**117,8**	**+ 1,4**
Налог на доходы физических лиц	103,4	104,7	+ 1,3
Налоги на совокупный доход:	10,7	10,8	+ 0,1
Налог, взимаемый при применении упрощённой системы налогообложения	5,2	5,3	+ 0,1
Единый налог на вменённый доход	1,7	1,7	-
Единый сельскохозяйственный налог	3,4	3,4	-
Налог, взимаемый с применением патентной системы налогообложения	0,3	0,3	-
Государственная пошлина	2,3	2,2	-

СТРУКТУРА И ОБЪЁМ НЕНАЛОГОВЫХ ДОХОДОВ ЗА 2019 ГОД

(МЛН. РУБЛЕЙ)

Наименование	Уточнённый план	Поступило	Отклонение
Доходы от использования муниципального имущества	17,3	17,4	+ 0,1
Доходы от продажи муниципального имущества	22,5	23,0	+ 0,5
Платежи при использовании природными ресурсами	0,2	0,2	-
Доходы от оказания платных услуг	4,1	4,1	-
Штрафы, санкции, возмещение ущерба	0,9	1,0	+ 0,1
ВСЕГО:	**45,1**	**45,8**	**+ 0,7**

СТРУКТУРА И ОБЪЁМ БЕЗВОЗМЕЗДНЫХ ПОСТУПЛЕНИЙ ЗА 2019 ГОД

(МЛН. РУБЛЕЙ)

Наименование	План	Факт	Исполнение
Дотация на выравнивание бюджетной обеспеченности	114,8	114,8	100%
Дотация на поддержку мер по обеспечению сбалансированности бюджетов	17,9	17,9	100%
Субсидии	39,0	39,0	100%
Субвенции	185,2	185,1	99,9%
Иные межбюджетные трансферты	19,0	19,0	100%
Прочие бюджетные поступления (пожертвования)	12,5	12,5	100%
ВСЕГО:	**388,4**	**388,2**	**99,9%**

МЕЖБЮДЖЕТНЫЕ ТРАНСФЕРТЫ, ПРЕДОСТАВЛЯЕМЫЕ ИЗ ОБЛАСТНОГО БЮДЖЕТА В 2019 ГОДУ

Дотации

132,7 млн. руб.

Дотации бюджетам муниципальных районов на выравнивание бюджетной обеспеченности

114,9 млн. руб.

Дотации бюджетов муниципальных районов на поддержку мер по обеспечению сбалансированности бюджетов

17,8 млн. руб.

Субсидии

38,9 млн. руб.

Субсидии бюджетам муниципальных районов на реализацию мероприятий государственной программы Российской Федерации «Доступная среда» на 2011-2020г.г. 0 ,2 млн. руб.

Субсидии бюджетам муниципальных районов на создание в общеобразовательных организациях, расположенных в сельской местности, условий для занятий физической культуры и спорта 0,5 млн. руб.

Субсидии бюджетам муниципальных районов на реализацию мероприятий по обеспечению жильём молодых семей 0,8 млн. руб.

Субсидии бюджетам на обеспечение развитие и укрепления материально-технической базы домов культуры в населённых пунктах с числом жителей до 50 тысяч человек 3,5 млн. руб.

Субсидии бюджетам на поддержку отрасли культуры 0,1 млн. руб.

Прочие субсидии бюджетам муниципальных районов 33,8 млн. руб.

Субвенции

185,1 млн. руб.

Субвенции бюджетам муниципальных районов на ЗАГС 1 ,8 млн. руб.

Единая субвенция бюджетам муниципальных районов 1,5 млн. руб.

Субвенции бюджетам муниципальных районов на выплаты единовременного пособия при всех формах устройствах детей, лишенных родительского попечения, в семью

0,2 млн. руб.

Субвенции бюджетам муниципальных районов на выполнение передаваемых полномочий 141,8 млн. руб.

Субвенции бюджетам муниципальных районов на компенсацию части платы взимаемой с родителей (законных представителей) за присмотр и уход за детьми, посещающими образовательные организации, реализующие образовательные программы дошкольного образования 1,3 млн. руб.

Субвенции бюджетам муниципальных районов на предоставление жилых помещений детям – сиротам и детям, оставшимся без попечения родителей, лицам из их числа по договорам найма специализированных жилых помещений 1,9 млн. руб.

Субвенции бюджетам муниципальных районов на осуществление первичного воинского учета

1,6 млн. руб.

Прочие субвенции бюджетам муниципальных районов

35,0 млн. руб.

ПРОЧИЕ БЕЗВОЗМЕЗДНЫЕ ПОСТУПЛЕНИЯ В БЮДЖЕТ КУРМАНАЕВСКОГО РАЙОНА В 2019 ГОДУ

12,5 млн. рублей

Источники: средства целевых пожертвований

СВЕДЕНИЯ ОБ ИСПОЛНЕНИИ БЮДЖЕТА ПО ВИДАМ ДОХОДОВ В СРАВНЕНИИ С ПЕРВОНАЧАЛЬНО УТВЕРЖДЁННЫМИ ПОКАЗАТЕЛЯМИ

Наименование	Код дохода по бюджетной классификации	Предусмотрено на 2019 год согласно решению Совета депутатов № 169 от 24.12.2018 г "О районном бюджете на 2019 год и плановый период 2020 и 2021 годов" (тыс. руб.)	План на 2019 год с учетом внесенных изменений согласно решению Совета депутатов № 216 от 20.12.2019 г "О районном бюджете на 2019 год и плановый период 2020 и 2021 годов" (тыс. руб.)	Исполнено			Отклонение показателей исполнения от первоначально утвержденного бюджета	
				Сумма, тыс. руб.	В процентах к первоначально утвержденным показателям	В процентах к уточненным значениям	Сумма, тыс. руб. (гр.5 - гр. 3)	Пояснение причины отклонения от первоначально утвержденных показателей*
НАЛОГИ НА ПРИБЫЛЬ, ДОХОДЫ	000 10100000000000000	95 896,000	103 409,000	104 687,530	109	101	8 791,53	
Налог на доходы физических лиц	000 10102000010000110	95 896,000	103 409,000	104 687,530	109	101	8 791,53	По данным главного администратора ИФНС №3 перевыполнение первоначального плана объясняется увеличением поступлений от индивидуальных предпринимателей по сравнению с 2018 годом.
НАЛОГИ НА СОВОКУПНЫЙ ДОХОД	000 10500000000000000	8 330,000	10 714,000	10 821,620	130	101	2 491,62	
Налог, взимаемый в связи с применением упрощенной системы налогообложения	000 10501000000000110	4 307,000	5 249,000	5 296,670	123	101	989,67	Первоначальный план был составлен по данным главного администратора доходов.
Единый налог на вмененный доход для отдельных видов деятельности	000 10502000020000110	1 326,000	1 733,000	1 748,580	132	101	422,58	Первоначальный план был составлен по данным главного администратора доходов. В течении года поступил налог в счет погашения задолженности отдельными налогоплательщиками.
Единый сельскохозяйственный налог	000 10503000010000110	2 290,000	3 406,000	3 407,720	149	100	1 117,72	Первоначальный план был составлен по данным главного администратора доходов.
Налог, взимаемый в связи с применением патентной системы налогообложения	000 10504000020000110	407,000	326,000	368,650	91	113	-38,35	Первоначальный план был составлен по данным главного администратора доходов.
ГОСУДАРСТВЕННАЯ ПОШЛИНА	000 10800000000000000	2 436,000	2 321,000	2 245,300	92	97	-190,70	Госпошлина является реестровым платежом, план рассчитан исходя из среднего показателя за предыдущие отчетные периоды.

СВЕДЕНИЯ О НАЛОГОВ В БЮДЖЕТЕ КУРМАНАЕВСКОГО РАЙОНА КРУПНЫМИ НАЛОГОПЛАТЕЛЬЩИКАМИ (МЛН. РУБЛЕЙ)

НДФЛ

- Предприятия нефтедобывающего комплекса
- Бюджетные учреждения
- ООО «ТК Трансойл»
- ГБУЗ «Курманаевской РБ»
- АО Куйбышева
- Отделение МВД России по Курманаевскому району
- Курманаевское дорожное управление
- Курманаевский РЭС МРСК Волги
- ООО «РН – Пожарная безопасность»
- ООО «Рокоп»

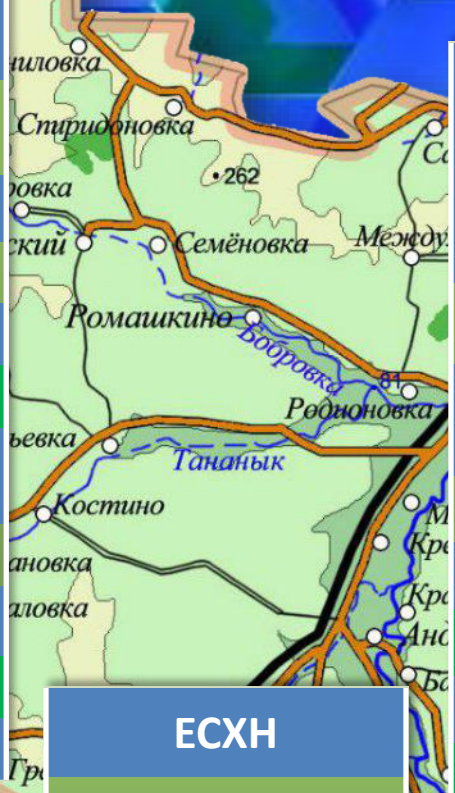

ЕСХН

- ООО «Рокоп»
- КФХ «Саплиновых»
- АО «Куйбышева»
- ООО «Степное»
- СПК (Колхоз) «Русь»

Налог, взимаемый при применении упрощённой системы налогообложения

- ООО «Спецтрансервис»
- ООО «Управляющая компания Курманаевское ЖКХ»
- ООО «АЗСВ»
- ПО «Курманаевское»
- ООО «РИФ»
- ООО «Родник»
- ООО «Расчёт плюс»
- ООО «Горизонт»
- ЗАОЦРАЭЭ с. Курманаевка
- ООО «Кадастр»

ПОСТУПЛЕНИЕ ДОХОДОВ БЮДЖЕТА В РАЗРЕЗЕ ГЛАВНЫХ АДМИНИСТРАТОРОВ ДОХОДОВ ЗА 2019 ГОД, ТЫС. РУБ.

МУ Администрация Курманаевского района Оренбургской области	• 40 576,03
Федеральная служба по надзору в сфере природопользования	• 228,3
Федеральная служба ветеринарному и фитосанитарному надзору	• 6,8
Федеральная антимонопольная служба	• 3,0
Федеральная налоговая служба	• 116 628,54
Управление МВД России по Оренбургской области	• 1150,84
Федеральная служба государственной регистрации, кадастра и картографии	• 846,20
Финансовый отдел администрации Курманаевского района	• 4040,39
Министерство природных ресурсов, экологии и имущественных отношений	• 13,0
Министерство сельского хозяйства, пищевой и перерабатывающей промышленности Оренбургской области	• 30,1
Министерство лесного и охотничьего хозяйства Оренбургской области	• 12,16
Министерство внутреннего государственного финансового контроля Оренбургской обл.	• 5,0
Объём поступлений	• 163 540,40

НЕДОИМКА ПЛАТЕЛЬЩИКОВ ПЕРЕД БЮДЖЕТОМ КУРМАНАЕВСКОГО РАЙОНА

(МЛН. РУБЛЕЙ)

ИСПОЛНЕНИЕ БЮДЖЕТА ПО РАСХОДАМ.

ПЕРВООЧЕРЕДНЫЕ РАСХОДЫ БЮДЖЕТА МУНИЦИПАЛЬНОГО ОБРАЗОВАНИЯ КУРМАНАЕВСКИЙ РАЙОН.

№ п/п	Наименование	2019	Уровень обеспеченности расходов
1	Налоговые доходы	117,8	100%
2	Неналоговые доходы	45,7	100%
3	Дотации на выравнивание бюджетной обеспеченности	76,4	100%
4	Межбюджетные трансферты от сельских поселений	19,0	100%
5	ДОХОДЫ собственные ВСЕГО	258,9	100%
6	РАСХОДЫ за счёт собственных средств, ПЕРВООЧЕРЕДНЫЕ ВСЕГО, в том числе:	193,9	100%
6.1	Оплата труда с начислениями	165,2	100%
6.2	Оплата коммунальных услуг	28,7	100%
7	РАСХОДЫ, кроме первоочередных	56,0	61%

СВЕДЕНИЯ О ПРОИЗВЕДЕННЫХ РАСХОДАХ ЗА 2019 ГОД ПО РАЗДЕЛАМ И ПОДРАЗДЕЛАМ КЛАССИФИКАЦИИ РАСХОДОВ БЮДЖЕТА (МЛН. РУБЛЕЙ)

Наименование	Раздел	Подраздел	Предусмотрено на 2019 год согласно решению Совета депутатов № 169 от 24.12.2018 "О районном бюджете на 2019 год и на плановый период 2020 и 2021 годов" (тыс. руб.)	План на 2019 г, с учетом внесенных изменений (тыс. руб.)	Исполнено			Отклонение показателей исполнения от первоначально утвержденного бюджета	
					Сумма, руб.	В процентах к первоначально утвержденным показателям	В процентах к уточненным значениям	Сумма, руб. (гр. 6 - гр. 4)	Пояснение причины отклонения от первоначально утвержденных показателей при отклонении свыше 5 %
1	2	3	4	5	6	7	8	9	10
ОБЩЕГОСУДАРСТВЕННЫЕ ВОПРОСЫ	01		48825,70000	64820,73071	50254,41540	103	78	1428,71540	
Функционирование высшего должностного лица субъекта Российской Федерации и муниципального образования	01	02	1387,00000	1724,08359	1724,08283	124	100	337,08283	Увеличение бюджетных ассигнвоаний на индексацию заработной платы на 4,3% и выплату премии
Функционирование законодательных (представительных) органов государственной власти и представительных органов муниципальных образований	01	03	669,00000	806,79334	792,49334	118	98	123,49334	Увеличение бюджетных ассигнвоаний на индексацию заработной платы на 4,3% и выплату премии
Функционирование Правительства Российской Федерации, высших исполнительных органов государственной власти субъектов Российской Федерации, местных администраций	01	04	14751,00000	16132,20613	16126,76373	109	100	1375,76373	Увеличение бюджетных ассигнвоаний на индексацию заработной платы на 4,3% и выплату премии
Судебная система	01	05	0,00000	5,40000	5,40000				
Обеспечение деятельности финансовых, налоговых и таможенных органов и органов финансового (финансово-бюджетного) надзора	01	06	9962,00000	10345,79046	10330,82932	104	100	368,82932	
Резервные фонды	01	11	400,00000	14486,00000				-400,00000	
Другие общегосударственные вопросы	01	13	21656,70000	21320,45719	21274,84618	98	100	-381,85382	
НАЦИОНАЛЬНАЯ ОБОРОНА	02		1618,90000	1618,90000	1618,90000	100	100		
Мобилизационная и вневойсковая подготовка	02	03	1618,90000	1618,90000	1618,90000	100	100		
НАЦИОНАЛЬНАЯ БЕЗОПАСНОСТЬ И ПРАВООХРАНИТЕЛЬНАЯ ДЕЯТЕЛЬНОСТЬ	03		3273,90000	3415,90000	3415,86184	104	100	141,96184	
Органы юстиции	03	04	1824,90000	1824,90000	1824,90000	100	100		
Защита населения и территории от чрезвычайных ситуаций природного и техногенного характера, гражданская оборона	03	09	1449,00000	1591,00000	1590,96184	110	100	141,96184	Увеличение объема бюджетных ассигнований за счет направления средств резервного фонда на предупреждение черезвычайных ситуаций в течение года и на функционирование органов ЕДДС
НАЦИОНАЛЬНАЯ ЭКОНОМИКА	04		3205,40000	9032,86532	7367,81861	230	82	4162,41861	
Сельское хозяйство и рыболовство	04	05	150,50000	160,50000	160,43050	107	100	9,93050	Направление дополнительных средств на возмещение расходов студента, согласно договора о целевом наборе
Другие вопросы в области национальной экономики	04	12	3054,90000	8872,36532	7207,38811	236	81	4152,48811	Увеличение бюджетных ассигнвоаний на обеспечение деятельности подведомственных учреждений в течение года; арендная плата за пользование имуществом
ЖИЛИЩНО-КОММУНАЛЬНОЕ ХОЗЯЙСТВО	05		9440,60000	2694,03688	2694,03688	29	100	-6746,56312	
Жилищное хозяйство	05	01	9440,60000	2694,03688	2694,03688	29	100	-6746,56312	Уменьшение в связи с уточнением раздела и подраздела в соответствии с бюджетной классификацией
ОБРАЗОВАНИЕ	07		282087,10000	335083,78297	335083,66630	119	100	52996,56630	
Дошкольное образование	07	01	54905,10000	60287,17914	60287,17914	110	100	5382,07914	Направление поступивших средств пожертвования на ремонт детских садов, а также средств районного бюджета за счет дополнительно полученных доходов, на обеспечение деятельности организаций в течение года
Общее образование	07	02	185813,90000	231397,90226	231397,78559	125	100	45583,88559	Направление дополнительных средств областного бюджета на ремонт образовательных организаций, а также средств районного бюджета за счет дополнительно полученных доходов на обеспечение деятельности образовательных организаций в течение года.

СВЕДЕНИЯ О ПРОИЗВЕДЕННЫХ РАСХОДАХ ЗА 2019 ГОД ПО РАЗДЕЛАМ И ПОДРАЗДЕЛАМ КЛАССИФИКАЦИИ РАСХОДОВ БЮДЖЕТА (МЛН. РУБЛЕЙ)

Наименование	Раздел	Подраздел	Предусмотрено на 2019 год согласно решению Совета депутатов № 169 от 24.12.2018 "О районном бюджете на 2019 год и на плановый период 2020 и 2021 годов" (тыс. руб.)	План на 2019 г, с учетом внесенных изменений (тыс. руб.)	Исполнено			Отклонение показателей исполнения от первоначально утвержденного бюджета	
					Сумма, руб.	В процентах к первоначально утвержденным показателям	В процентах к уточненным значениям	Сумма, руб. (гр. 6 - гр. 4)	Пояснение причины отклонения от первоначально утвержденных показателей при отклонении свыше 5 %
1	2	3	4	5	6	7	8	9	10
Дополнительное образование детей	07	03	25780,00000	25678,03900	25678,03900	100	100	-101,96100	
Молодежная политика и оздоровление детей	07	07	3,00000	37,71900	37,71900	1257	100	34,71900	Увеличение расходов в связи с уточнением потребности, за счет дополнительно полученных доходов на обеспечение деятельности образовательных организаций в течение года
Другие вопросы в области образования	07	09	15585,10000	17682,94357	17682,94357	113	100	2097,84357	Увеличение расходов в связи с уточнением потребности, за счет дополнительно полученных доходов на обеспечение деятельности образовательных организаций в течение года
КУЛЬТУРА, КИНЕМАТОГРАФИЯ	08		20976,00000	26805,62803	26805,62803	128	100	5829,62803	
Культура	08	01	20263,00000	26001,00525	26001,00525	128	100	5738,00525	Увеличение бюджетных ассигнований на обеспечение деятельности подведомственных учреждений за счет дополнительно полученных доходов в течение года
Другие вопросы в области культуры, кинематографии	08	04	713,00000	804,62278	804,62278	113	100	91,62278	Увеличение на обеспечение нужд муниципальных учреждений за счет дополнительно полученных доходов
СОЦИАЛЬНАЯ ПОЛИТИКА	10		20337,10000	26766,60448	26705,59058	131	100	6368,49058	
Пенсионное обеспечение	10	01	3303,00000	3596,30448	3596,30448	109	100	293,30448	Направление средств на выплату пенсии в связи с увеличением количества получателей
Социальное обеспечение населения	10	03	1086,10000	1083,90000	1083,90000	100	100	-2,20000	
Охрана семьи и детства	10	04	15948,00000	22086,40000	22025,38610	138	100	6077,38610	Увеличение в связи с уточнением раздела и подраздела в соответствии с бюджетной классификацией (перенос из 0501)
ФИЗИЧЕСКАЯ КУЛЬТУРА И СПОРТ	11		2873,90000	3297,62600	3297,62600	115	100	423,72600	
Физическая культура	11	01	2873,90000	3297,62600	3297,62600	115	100	423,72600	Увеличение бюджетных ассигнований на обеспечение деятельности подведомственных учреждений в течение года за счет дополнительно полученных доходов
МЕЖБЮДЖЕТНЫЕ ТРАНСФЕРТЫ ОБЩЕГО ХАРАКТЕРА БЮДЖЕТАМ БЮДЖЕТНОЙ СИСТЕМЫ РОССИЙСКОЙ ФЕДЕРАЦИИ	14		35088,00000	68771,88844	68718,59015	196	100	33630,59015	Выделение дополнительных сумм дотации из районного бюджета согласно решений Совета депутатов
Дотации на выравнивание бюджетной обеспеченности субъектов Российской Федерации и муниципальных образований	14	01	35088,00000	35088,00000	35088,00000	100	100		
Иные дотации	14	02		32605,23844	32551,94015		100	32551,94015	
ИТОГО			427726,60000	542307,96283	525962,13379			98235,53379	

ДИНАМИКА РАСХОДОВ БЮДЖЕТА КУРМАНАЕВСКОГО РАЙОНА (МЛН. РУБЛЕЙ)

Наименование	2017	2018	2019
Общегосударственные вопросы	40 062,8	48 735,0	50 254,4
Национальная оборона	1 217,0	1 487,4	1 618,9
Национальная безопасность и правоохранительная деятельность	2 752,2	2 472,1	3 415,9
Национальная экономика	14 977,7	7 282,7	7 367,8
Жилищно-коммунальное хозяйство	22 691,0	13 341,4	2694,0
Охрана окружающей среды	427,9	0	0
Образование	242 771,7	283 546,8	335 083,7
Культура, кинематография	22 071,1	20 601,5	26 805,6
Здравоохранение		1 000,0	0
Социальная политика	26 813,4	19 963,3	26 705,6
Физическая культура и спорт	3 938,8	3 258,1	3 297,6
Межбюджетные трансферты общего характера бюджетам бюджетной системы российской федерации	31 959,6	34 234,0	68 718,6
ИТОГО:	**409 684,2**	**435 923,0**	**525 962,1**

ВЕДОМСТВЕННАЯ СТРУКТУРА РАСХОДОВ РАЙОННОГО БЮДЖЕТА (ТЫС. РУБЛЕЙ)

Наименование ГРБС	Факт 2018	Факт 2019
Муниципальное учреждение Администрация муниципального образования Курманаевский район Оренбургской области	60 410,1	59 565,0
Совет депутатов муниципального образования Курманаевский район Оренбургской области	713,5	792,5
Счетная палата муниципального образования Курманаевский район Оренбургской области	917,0	945,3
Финансовый отдел Администрации Курманаевского района	59 344,7	88 347,2
Отдел образования Администрации Курманаевского района Оренбургской области	293 765,3	343 686,4
Отдел культуры Администрации Курманаевского района Оренбургской области	25 281,8	32 625,6
ИТОГО расходов:	**441 432,5**	**525 962,1**

СТРУКТУРА РАСХОДОВ БЮДЖЕТА МО КУРМАНАЕВСКИЙ РАЙОН ПО ВИДАМ РАСХОДОВ ЗА 2019 ГОД

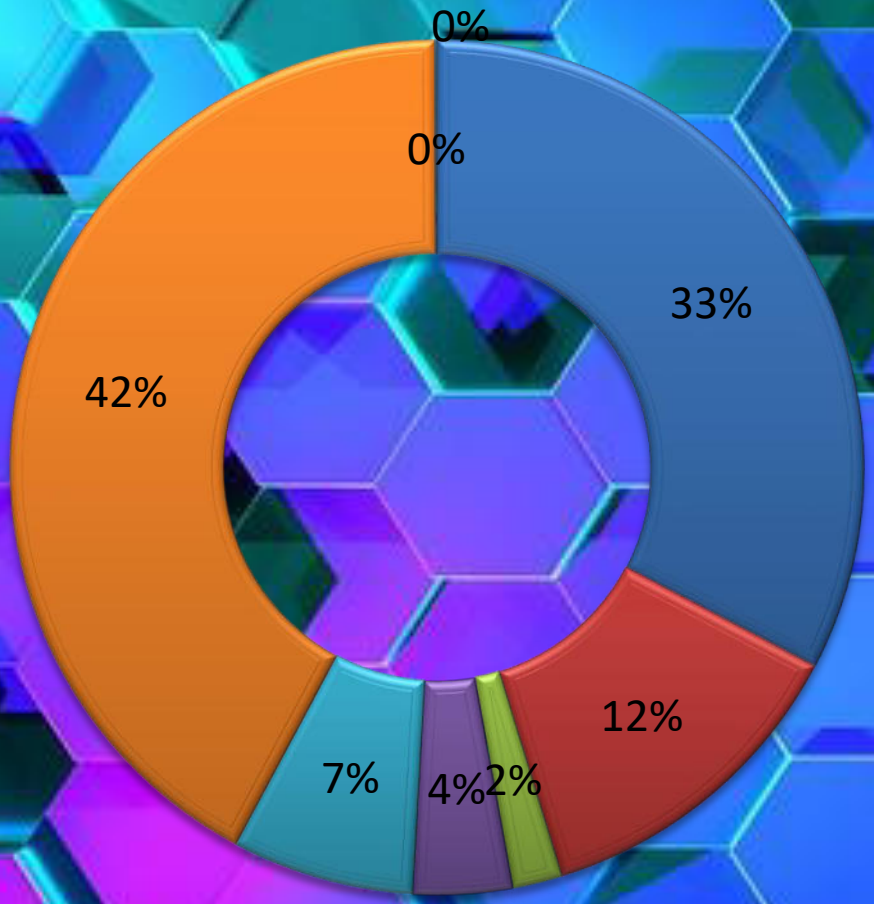

- Расходы на выплату персоналу - 58,9 млн. руб.
- Закупка товаров, работ и услуг - 17,0 млн. руб.
- Социальное обеспечение и иные выплаты населению - 13,2 млн. руб.
- Увеличение стоимости основных средств - 11,0 млн. руб.
- Межбюджетные трансферты - 70,4 млн. руб.
- Предоставление субсидии бюджетным автономным учреждениям - 351,1 млн. руб.
- Обслуживание муниципального долга - 0 млн. руб.
- Иные бюджетные ассигнования 4,43 млн. руб.

ХАРАКТЕРИСТИКА РАСХОДОВ РАЙОННОГО БЮДЖЕТА (МЛН. РУБЛЕЙ)

- Областные средства 215,4 млн. руб.
- Федеральные средства 8,7 млн. руб
- Средства местного бюджета 270,3 млн. руб.
- Средства пожертвований 12,5 млн. руб.
- Межбюджетные трансферты из бюджетов сельских поселений 19,0 млн. руб.

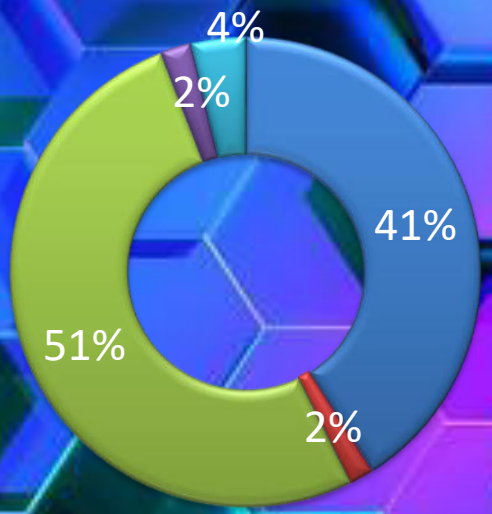

Фактические расходы районного бюджета в сравнении отдельными муниципальными образованиями западной зоны Оренбуржья

Грачевский район	Бузулукский район	Первомайский район	Курманаевский район	Тоцкий район
• 450,7	• 528,0	• 667,2	• 525,9	• 813,8

СТРУКТУРА РАСХОДОВ РАЙОННОГО БЮДЖЕТА, МЛН. РУБЛЕЙ

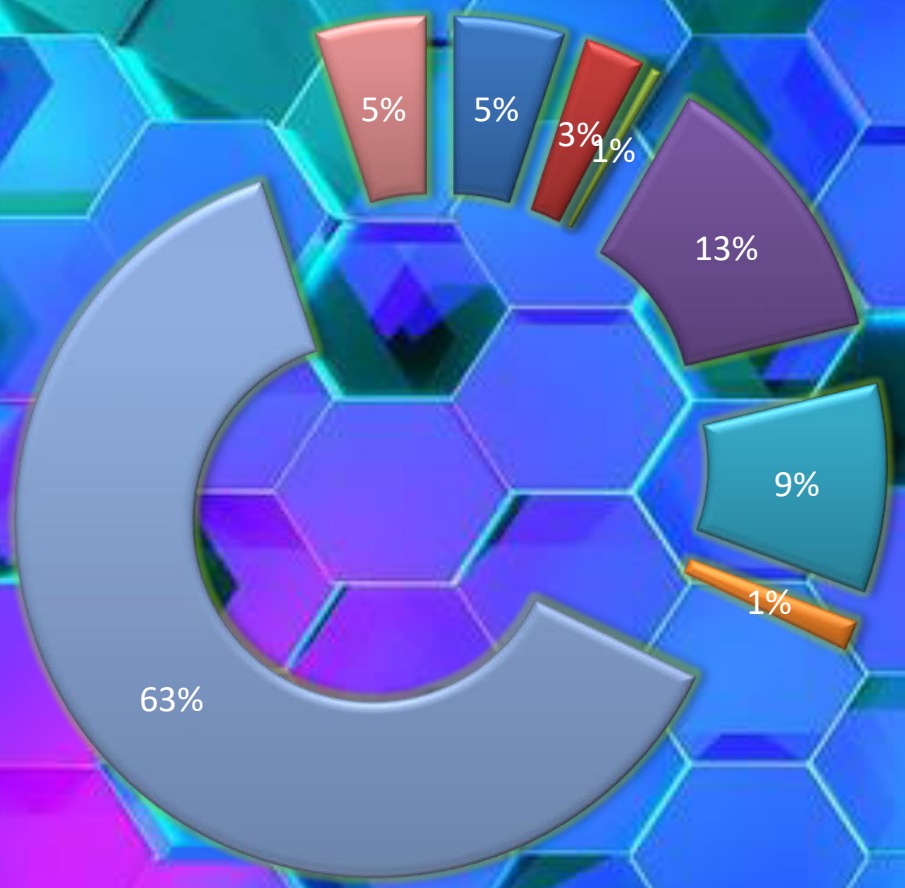

- Социальная политика 5,1%
- Прочие расходы 2,8%
- Жилищно-комунальное хозяйство 0,5%
- МБТ общего характера бюджетам сельских поселений 13,1%
- Общегосударственные расходы 9,6%
- Национальная экономика 1,4%
- Образование 63,7%
- Культура 5,1%

ОБЩЕГОСУДАРСТВЕННЫЕ ВОПРОСЫ

План

64,8 млн. рублей

Факт

50,2 млн. рублей

Исполнено

77%

НАЦИОНАЛЬНАЯ БЕЗОПАСНОСТЬ И ПРАВООХРАНИТЕЛЬНАЯ ДЕЯТЕЛЬНОСТЬ

Органы юстиции

Содержание отдела ЗАГС

План

3,4 млн. рублей

Факт

3,4 млн. рублей

Исполнено

100%

Защита населения и территории от чрезвычайных ситуаций природного и техногенного характера, гражданская оборона

Расходы на содержание ЕДДС, предупреждение ЧС.

НАЦИОНАЛЬНАЯ ЭКОНОМИКА

Сельское хозяйство

- Исполнение полномочий в сфере регулирования и поддержки с/х производства

Другие вопросы национальной экономики

- Регулирование тарифов на товары и услуги организациям коммунального комплекса за счёт средств из областного бюджета
- Управление земельно-имущественным комплексом района
- Организация и предоставление государственных и муниципальных услуг (функц. МФЦ)

План 9,0 млн. руб.

Факт 7,4 млн. руб.

Исполнено 81,6%

ЖИЛИЩНО-КОММУНАЛЬНОЕ ХОЗЯЙСТВО

План 2,7 млн. руб.

Факт 2,7 млн. руб.

Исполнение 100%

7,7 млн. руб.

- **Обеспечение жильём отдельных категорий граждан по договорам социального найма (обеспечены 3 человека)**

РАСХОДЫ РАЙОННОГО БЮДЖЕТА НА СОЦИАЛЬНУЮ СФЕРУ

Динамика расходов местного бюджета на социальную сферу

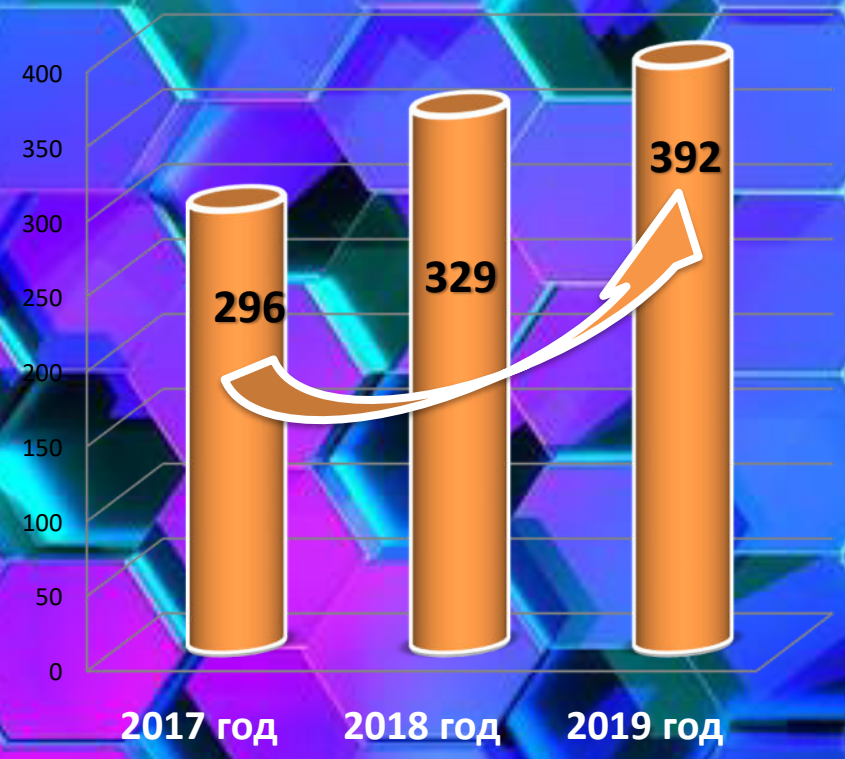

Удельный вес расходов на социальную сферу в общем объёме расходов местного бюджета

ОБРАЗОВАНИЕ

Общий размер расходов: план - 335 млн. руб.;
факт – 335 млн. руб.;
исполнение 100%

Всего расходов 335

Дошкольное образование 60,3

Общее образование 231,4

Дополнительное образование 25,7

Другие вопросы в области образование 17,7

Молодёжная политика 0,03

РАСХОДЫ РАЙОННОГО БЮДЖЕТА НА ДОШКОЛЬНОЕ ОБРАЗОВАНИЕ

Сеть образовательных учреждений, реализующих в районе программу дошкольного образования, в настоящее время включает 7 учреждений и 7 дошкольных групп в общеобразовательных учреждениях

Численность воспитанников в дошкольных образовательных учреждениях района



Расходы местного бюджета на обеспечение общедоступного и бесплатного дошкольного образования

ОХВАТ ДЕТЕЙ В ВОЗРАСТЕ ОТ 1 ДО 6 ЛЕТ ДОШКОЛЬНЫМИ ОБРАЗОВАТЕЛЬНЫМИ ОРГАНИЗАЦИЯМИ (%)

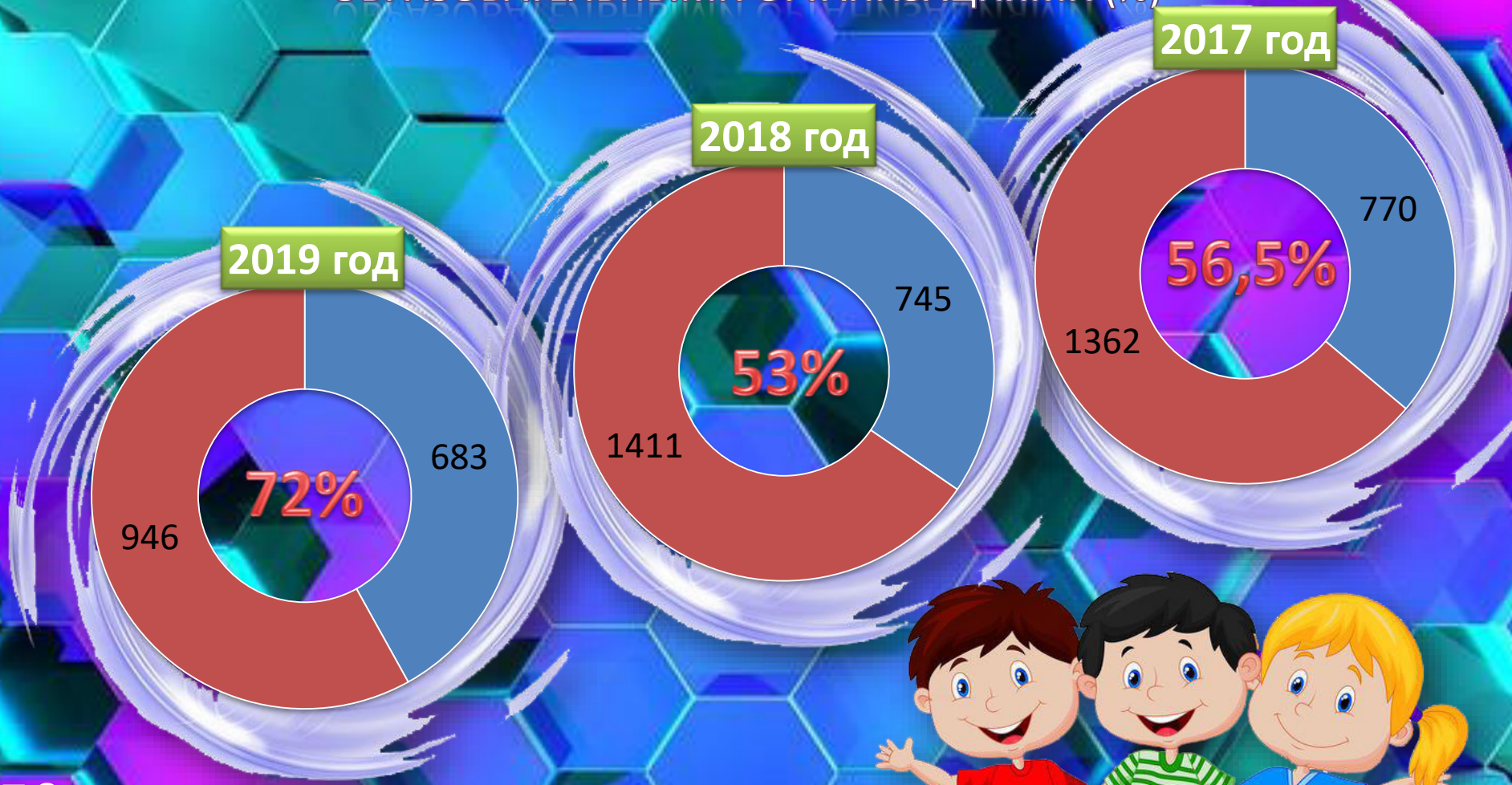

- Охвачено детскими дошкольными органицациями
- Всего детей в возрасте от 1 до 6 лет

РАЗВИТИЕ ОБЩЕГО ОБРАЗОВАНИЯ

В системе общего образования осуществляет деятельность 9 муниципальных общеобразовательных организаций

Стоимость обучения одного учащихся составляет 138 тыс. рублей в год и варьируется от 62 тыс. руб. в Андреевская СОШ до 174 тыс. руб. в Ефимовской СОШ

РАЗВИТИЕ ДОПОЛНИТЕЛЬНОГО ОБРАЗОВАНИЯ

В системе дополнительного образования осуществляет деятельность 3 муниципальных общеобразовательных учреждения.

Численность обучающихся по программам дополнительного образования

- 2017 год — 1989 детей
- 2018 год — 1923 детей
- 2019 год — 1923 детей

Расходы на содержание образовательных учреждений

- 2017 год — 25,7 млн. рублей
- 2018 год — 22,5 млн. рублей
- 2019 год — 21,1 млн. рублей

КУЛЬТУРА И КИНЕМАТОГРАФИЯ

За счёт средств бюджета района учреждения культуры оказывают населению района муниципальные услуги по организации библиотечного обслуживания населения района, комплектованию и обеспечению сохранности библиотечного фонда, предоставлению культурно-досуговой деятельности, поддержке традиционного художественного творчества. Общий размер расходов по разделу «Культура и кинематография» составил (26,8 млн. руб.):

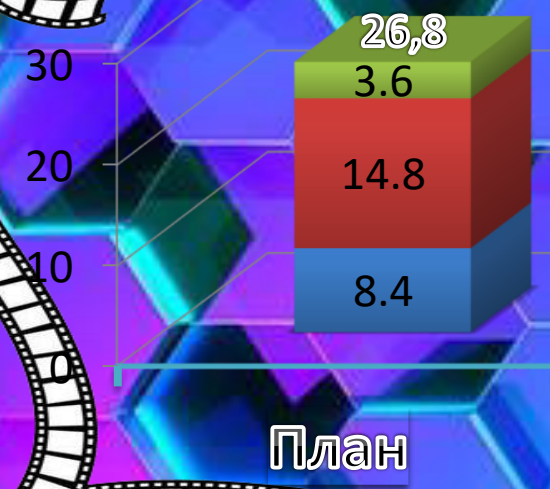

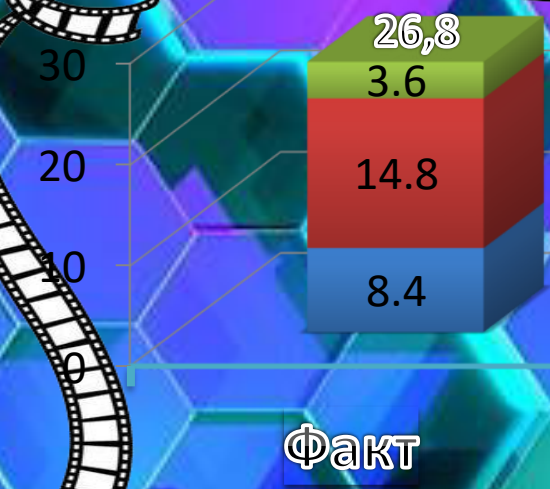

Средства районного бюджета 8,4 млн. руб.

Средства сельских поселений 14,8 млн. руб.

Средства областного и федерального бюджета 3,6 млн. руб.

РАСХОДЫ БЮДЖЕТА КУРМАНАЕВСКОГО РАЙОНА НА КУЛЬТУРУ В 2019 ГОДУ (МЛН. РУБЛЕЙ)

Культурно-досуговое обслуживание

17,9

Библиотечное обслуживание населения

8,0

Всего расходов

26,8

Экскурсионное, информационное и справочное обслуживание населения

0,1

Другие вопросы в области культуры

0,8

Основные направления расходов:

- Выполнение «майских указов Президента РФ»
- Формирование книжных фондов библиотек
- Укрепление материально-технической базы домов культуры

СОЦИАЛЬНАЯ ПОЛИТИКА

План	Факт	Исполнение
26,7 млн. руб.	26,7 млн. руб .	100%

Пенсионное обеспечение 3,6 млн. руб.

Предоставление социальных гарантий – доплаты к пенсиям муниципальных служащих

Социальное обеспечение 1,1 млн. руб.

Поддержка молодых семей в решении жилищных проблем 1 молодая семья

Охрана семьи и детства 22,0 млн. руб.

Обеспечение выплаты компенсации части родительской платы за просмотр и уход за детьми, посещающие образовательные организации реализующие образовательных программы школьного образования

- **Организация отдыха детей в каникулярное время.**
- **Единовременное пособие при всех формах устройства детей, лишенных родительского попечения, в семью.**
- **Содержание ребёнка в семье опекуна**

ФИЗИЧЕСКАЯ КУЛЬТУРА И СПОРТ

Из районного бюджета в сфере физической культуры и спорта средства расходуются на:

- Проведение межмуниципальных физкультурных и спортивных мероприятий на территории района
- Обеспечение участия команд и ведущих спортсменов района в спортивных мероприятиях различного уровня

План	Факт	Исполнение
3,3 млн. руб.	3,3 млн. руб.	100%

МЕЖБЮДЖЕТНЫЕ ТРАНСФЕРТЫ ОБЩЕГО ХАРАКТЕРА БЮДЖЕТАМ БЮДЖЕТНОЙ СИСТЕМЫ РОССИЙСКОЙ ФЕДЕРАЦИИ

План 68,7 млн. рублей

Исполнение 100%

Факт 68,7 млн рублей

Дотации на выравнивание бюджетной обеспеченности сельских поселений 35,0 млн. руб.

Иные дотации бюджетам сельских поселений 32,6 млн. руб.

Прочие межбюджетные трансферты 1,1 млн. руб.

УЛУЧШЕНИЕ ЖИЛИЩНЫХ УСЛОВИЙ ГРАЖДАН

Обеспечение жилыми помещениям детей-сирот и детей оставшихся без попечения родителей

7 детей-сирот

6 813,2 тыс. рублей.

1 083,9 тыс. рублей.

Обеспечение жилья социального найма отдельной категории граждан

3 человека

2 694,0 тыс. рублей.

Выплаты семьям на строительство (приобретение) жилья

1 молодая семья

РАСХОДОВАНИЕ СРЕДСТВ РЕЗЕРВНОГО ФОНДА (РУБЛЕЙ)

Наименование структурного подразделения Администрации МО в распоряжение которого выделены средства резервного фонда Администрации муниципального образования	Ассигнования на год	Исполнение текущего периода	Остаток ассигнований на год
Администрация Курманаевского района Оренбургской области	1 150 650	1 150 650	0

- Проведение работ по предупреждению чрезвычайных ситуации по пожарной безопасности
- Проведение работ по предупреждению чрезвычайных ситуации по разливу жидких бытовых отходов

РЕЗУЛЬТАТ ИСПОЛНЕНИЯ БЮДЖЕТА

Профицит = 25,9

Причина образования профицита: остаток на счёте районного бюджета целевых средств, срок использования которых истекает в 2020 году, поступление дотации из областного бюджета в последние дни 2019 года

МУНИЦИПАЛЬНЫЙ ДОЛГ КУРМАНАЕВСКОГО РАЙОНА

Наименование	на 01.01.2019	на 01.01.2020
1. Бюджетные кредиты от других бюджетов бюджетной системы Российской Федерации	0	0
2.Кредиты от кредитных организаций, предоставленные для частного покрытия дефицитов бюджетов субъектов РФ, возврат которых осуществляется субъектом РФ	0	0
3. Муниципальные гарантии субъектов РФ в рублях	0	0
4. Ценные бумаги	0	0
ИТОГО РАСХОДОВ	0	0

ДИНАМИКА ИЗМЕНЕНИЯ ЗАДОЛЖЕННОСТИ МУНИЦИПАЛЬНЫХ УЧРЕЖДЕНИЙ КУРМАНАЕВСКОГО РАЙОНА (ТЫС. РУБ.)

Кредиторская задолженность

Дебиторская задолженность

На 01.01.2019 просроченная кредиторская задолженность отсутствует

РАСХОДЫ В РАМКАХ РЕАЛИЗАЦИИ МУНИЦИПАЛЬНЫХ ПРОГРАММ

РЕАЛИЗАЦИЯ НАЦИОНАЛЬНЫХ ПРОЕКТОВ, ПРЕДУСМОТРЕННЫЕ К ФИНАНСИРОВАНИЮ ИЗ РАЙОННОГО БЮДЖЕТА

Национальный проект «Образование» **Региональный проект «Современная школа»**

В рамках проектной деятельности в 2019 году реализован приоритетный проект и современная школа «Развитие инфраструктуры общего и дополнительного образования по средствам капитального ремонта зданий муниципальных образовательных организаций»

Капитальный ремонт здании МАОУ «Кандауровская ООШ»

Место реализации: **с.Кандауровка**

Объём финансирования: **22 817,6 тыс. рублей**

ОБЩЕСТВЕННО – ЗНАЧИМЫЕ ПРОЕКТЫ, ПРЕДУСМОТРЕННЫЕ К ФИНАНСИРОВАНИЮ ИЗ РАЙОННОГО БЮДЖЕТА

Национальный проект «Образование»

Региональный проект «Успех каждого ребёнка»

Ремонт спортзала МАОУ «Лабазинская ООШ»

Место реализации: **с. Лабазы**

Объём финансирования: **2 669,2 тыс. рублей**

Ожидаемый результат: **создание условий для занятия физкультурой и спортом**

ВЫПОЛНЕНИЕ МАЙСКИХ УКАЗОВ ПРЕЗИДЕНТА РФ

№ п/п	Категории работников	Средняя заработная плата в 2019 году (в руб.)		
		Дорожная карта	Выполнено	% выполнения
1	Педагогические работники дошкольного образования – субвенции из областного бюджета	23 661	23 889	100,9%
2	Педагогические работники общего образования – субвенции из областного бюджета	29 652	29 795	100,5%
3	Педагогические работники дополнительного образования (подведомственные отделу образования) – местный бюджет	30 364	31 341	103,2%
4	Педагогические работники дополнительного образования (подведомственные отделу культуры) – местный бюджет	30 332	30 334	100,0%
5	Работники культуры – местный бюджет	24 300	24 325	100,1%

СВЕДЕНИЯ О ДОСТИЖЕНИИ ПОКАЗАТЕЛЕЙ ПО РЕАЛИЗАЦИИ МУНИЦИПАЛЬНЫХ ПРОГРАММ КУРМАНАЕВСКОГО РАЙОНА ЗА 2019 ГОД

Наименование целевого индикатора (ед. измерения)	Предусмотрено в программе	Фактически исполнено
Муниципальная программа «Развитие системы образования Курманаевского района на 2015-2020 г.г»		
Цель: обеспечение устойчивого развития муниципальной системы образования, соответствующей требованиям развития экономики, современным потребностям общества и каждого гражданина.		
Обеспеченность населения услугами дошкольного образования (%)	95,5	100
Удельный вес численности обучающихся муниципальных общеобразовательных организаций, которым представлена возможность обучаться в соответствии с основными современными требованиями, в общей численности обучающихся; %	100	100
Удельный вес числа образовательных организаций, обеспечивающих представление нормативно-закрепленного перечня сведений о своей деятельности на официальных сайтах, в общем числе образовательных организаций; %	100	100
Удельный вес детей-сирот и детей, оставшихся без попечения родителей, обеспеченных комфортными условиями для обучения и проживания, в общей численности детей этой категории;%	92	100
Доля общеобразовательных организаций, создавших условия для совершенствования организации питания обучающихся в общем числе общеобразовательных организаций района, %	100	100
Доля образовательных организаций, создавших условия для безопасного пребывания обучающихся, воспитанников, работников в общем числе образовательных организаций, %	100	100
Доля исполнения бюджетных обязательств в отчетном году муниципальными образовательными организациями, учреждениями, подведомственными отделу образования, в общем объеме запланированных бюджетных обязательств, %	100	99,9
Удельный вес численности детей, принявших участие в массовых спортивных, досуговых и интеллектуальных мероприятиях, в общем количестве детей школьного возраста, % мс	100	100
Оценка эффективности	высокая	
Муниципальная программа «Социальная поддержка граждан Курманаевского района» на 2015-2020 годы		
Цель: Повышение качества жизни семей, нуждающихся в особой заботе государства		
Удельный вес объектов общественного значения, которые обеспечивают соблюдение требований законодательства по обеспечению доступности их для инвалидов в общей численности объектов общественного значения (процентов)	15	0
Удельный вес социально ориентированных некоммерческих организаций, осуществляющих свою деятельность на территории Курманаевского района, получивших финансовую, имущественную, информационную, консультацион-ную поддержку (процентов)	100	100
Количество отдельных категорий граждан, обеспеченных жильём (ед)	1	3
Количество детей-сирот, детей, оставшихся без попечения родителей, лиц из числа детей- сирот и детей, оставшихся без попечения родителей обеспеченных жильем (ед)	6	6
Оценка эффективности	средняя	
Муниципальная программа «Защита населения и территории муниципального образования Курманаевский район от чрезвычайных ситуаций природного и техногенного характера в 2015-2020 годах»		
Цель: Повышение защищенности населения и территории Курманаевского района от чрезвычайных ситуаций природного и техногенного характера, пожаров и происшествий на водных объектах		
Обеспечение деятельности и укрепление материально-технической базы ЕДДС	95,5	95,5
Доля спасенных от числа пострадавших при чрезвычайных ситуациях, пожарах, происшествиях на водных объектах	80	80
Оценка эффективности	высокая	

СВЕДЕНИЯ О ДОСТИЖЕНИИ ПОКАЗАТЕЛЕЙ ПО РЕАЛИЗАЦИИ МУНИЦИПАЛЬНЫХ ПРОГРАММ КУРМАНАЕВСКОГО РАЙОНА ЗА 2019 ГОД

Муниципальная программа «Стимулирование развития жилищного строительства в муниципальном образовании Курманаевский район в 2015-2020 годах»		
Цель: Обеспечение устойчивого развития территорий муниципального образования		
Количество молодых семей (всех категорий) и специалистов Курманаевского района, улучшивших свои жилищные условия с помощью предоставляемых социальных выплат (ед)	3	3
Доля введенных документов в текущем году в общем количестве документов в системе (процентов)	25	25
Оценка эффективности	высокая	
Муниципальная программа «Профилактика правонарушений и противодействие преступности в Курманаевском районе» на 2016 – 2020 годы		
Цель: Обеспечение безопасности граждан на территории Курманаевского района		
Доля несовершеннолетних, трудоустроенных в свободное от учебы время и прошедших оздоровление в период летнего отдыха из семей, находящихся в социально-опасном положении, состоящих на учете в органах внутренних дел и комиссии по делам несовершеннолетних и защите их прав в общей численности несовершеннолетних, подлежащих трудоустройству и оздоровлению (процентов)	16	16
Доля граждан, принявших участие в ежегодных районных конкурсах: на лучшую социальную рекламу антинаркотической направленности; на лучший материал (публикации, программы) по вопросам профилактики наркомании, лудомании, табакокурения, пропаганды здорового образа жизни и спорта и комплексных спортивно-массовых мероприятиях (спартакиады, фестивали) в общей численности привлекаемых граждан (процентов)	20	20
Доля обучающихся, прошедших тестирование на предмет потребления наркотических средств и психотропных веществ в общей численности обучающихся, подлежащих тестированию.	20	20
Оценка эффективности	высокая	
Муниципальная программа «Развитие физической культуры и спорта, повышение эффективности реализации молодежной политики в Курманаевском районе на 2015-2020 годы»		
Цель: Развитие физической культуры и спорта и повышение эффективной реализации молодежной политики в Курманаевском районе		
Доля молодых людей, участвующих в мероприятиях Программы в общем количестве молодежи (%)	75	75
Доля молодых людей, принимающих участие в добровольческой деятельности в общем количестве молодежи (%)	9	9
Доля населения, систематически занимающегося физической культурой и спортом (%)	5650	5650
Доля физкультурных и спортивных мероприятий, проводимых среди учащихся и студентов, включенных в календарный план спортивно-массовых, физкультурно-оздоровительных мероприятий (%)	56	48
Оценка эффективности	высокая	
Муниципальная программа «Развитие культуры Курманаевского района» на 2015-2020 годы		
Цель: Повышение роли культуры, искусства, литературы в духовно – нравственном воспитании личности, в формировании потенциала устойчивого развития района, гармонизация межнациональных и межконфессиональных отношений на территории муниципального образования Курманаевский район		
количество участников культурно – досуговых мероприятий (по отношению к предыдущему году) ,%	100,0	111,2
количество культурно досуговых мероприятий (по отношению к предыдущему году), %	100,0	108,8
Обеспечение достижения размера средней заработной платы работников муниципальных учреждений культуры, %	100,0	100,0
количество посещений библиотек (по отношению к предыдущему году), %	100,0	100,0
Количество обновленного книжного фонда (по отношению к предыдущему году), %	100	100
обеспечение выполнения муниципальных заданий учреждениями культуры (%)	100	100
Количество участников мероприятий, направленных на этнокультурное развитие народов России, проживающих на территории муниципального образования Курманаевский район, и гармонизацию межнациональных отношений, %	2100	2100
Оценка эффективности	высокая	

СВЕДЕНИЯ О ДОСТИЖЕНИИ ПОКАЗАТЕЛЕЙ ПО РЕАЛИЗАЦИИ МУНИЦИПАЛЬНЫХ ПРОГРАММ КУРМАНАЕВСКОГО РАЙОНА ЗА 2019 ГОД

Муниципальная программа «Экономическое развитие Курманаевского района на 2014-2020 годы»		
Цель: Создание условий для обеспечения устойчивого роста экономики и повышения эффективности управления в муниципальном образовании Курманаевский район Оренбургской области		
Количество государственных и муниципальных услуг, оказанных на 1000 жителей МО Курманаевский район на бумажных носителях, ед	767	767
Количество государственных и муниципальных услуг, оказанных на 1000 жителей МО Курманаевский район в электронном виде, ед	13	13
Доля субъектов малого и среднего предпринимательства получивших консультационную услугу, информационную поддержку, участвующих в работе «круглых столов», семинаров, конференций в общем количестве субъектов, %	18,5	18,5
Доля суммы завезенных товаров в отдаленные, труднодоступные, малонаселенные пункты в общем объеме оборота розничной торговли, %	3,9	3,9
Доля долгосрочных тарифов в общем количестве утвержденных, %	100	100
Оценка эффективности	высокая	
Муниципальная программа «Развитие сельского хозяйства и регулирование рынков сельскохозяйственной продукции, сырья и продовольствия Курманаевского района» на 2014-2020 годы»		
Цель: Повышение конкурентоспособности производимой сельскохозяйственной продукции		
Индекс производства продукции сельского хозяйства в хозяйствах всех категорий (в сопоставимых ценах), процентов к предыдущему году	101,5	101,5
Валовый сбор зерновых и зернобобовых культур в хозяйствах всех категорий, тыс.т.	52,6	63,3
Площадь посева озимых культур, тыс. га	30,0	30,0
Внесение минеральных удобрений в действующем веществе, т.д.в.	301,381	278,0
Сохранение размера посевных площадей в сельскохозяйственных предприятиях и КФХ, тыс. га	80,2	96
Тракторы, ед	14	16
зерноуборочные комбайны, ед	6	17
кормоуборочные комбайны, ед	1	1
Количество мероприятий (конкурсов, соревнований, подведение итогов), ед.	3	3
Индекс производства продукции сельского хозяйства в хозяйствах всех категорий (в сопоставимых ценах), процентов к предыдущему году	101,5	101,3
Индекс производства продукции растениеводства в хозяйствах всех категорий (в сопоставимых ценах), процентов к предыдущему году	102,8	102,7
Индекс производства продукции животноводства в хозяйствах всех категорий (в сопоставимых ценах), процентов к предыдущему году	100,3	99,7
Индекс производства пищевых продуктов, включая напитки (в сопоставимых ценах), процентов к предыдущему году	100,1	100,1
Индекс физического объема инвестиций в основной капитал сельского хозяйства, процентов к предыдущему году	101,0	110,0
Рентабельность сельскохозяйственных организаций (с учетом субсидий), %	14,5	19
Среднемесячная номинальная заработная плата в сельском хозяйстве (по сельскохозяйственным организациям, не относящимся к субъектам малого предпринимательства), руб.	16422	19965
Производство скота и птицы на убой в хозяйствах всех категорий (в живом весе), тыс.т	3,744	0,954
Производство молока в хозяйствах всех категорий, тонн	6458,7	12035,4
Маточное поголовье овец и коз в сельскохозяйственных организациях, крестьянских (фермерских) хозяйствах, включая индивидуальных предпринимателей, тыс. гол	0,331	0,353
Поголовье свиней в сельскохозяйственных предприятиях и КФХ, тыс. гол	1,628	5,133
Поголовье крупного рогатого скота специализированных мясных пород и помесного скота, полученного от скрещивания со специализированными мясными породами, в сельскохозяйственных организациях, крестьянских (фермерских) хозяйствах, включая индивидуальных предпринимателей, тыс. гол	0,542	1,298
Количество прибыльных сельскохозяйственных предприятий, %	85	89
Защита населения от болезней общих для человека и животных, в части отлова и содержания безнадзорных домашних животных, гол	72	75
Количество студентов, обучающихся в Оренбургском государственном аграрном университете по договору о целевом наборе к уровню прошлого отчетного периода, чел.	1	1
Оценка эффективности	высокая	

СВЕДЕНИЯ О ДОСТИЖЕНИИ ПОКАЗАТЕЛЕЙ ПО РЕАЛИЗАЦИИ МУНИЦИПАЛЬНЫХ ПРОГРАММ КУРМАНАЕВСКОГО РАЙОНА ЗА 2019 ГОД

Муниципальная программа «Противодействие экстремизму и профилактика терроризма на территории муниципального образования Курманаевский район на 2017-2020 годы»		
Цель: обеспечение антитеррористической защиты объектов, территорий и граждан района, воспитание культуры толерантности		
Количество размещенных тематических материалов	5	5
Оценка эффективности		высокая
Муниципальная программа «Управление земельно-имущественным комплексом и создание системы кадастра недвижимости на территории муниципального образования Курманаевский район Оренбургской области на 2015-2020 годы»		
Цель: улучшение условий для эффективного управления земельно - имущественным комплексом		
Количество объектов недвижимости, принятых в муниципальную собственность, переданных в пользование, ед	26	26
Количество сформированных и поставленных на кадастровый учет земельных участков из земель, государственная собственность на которые не разграничена, для предоставления их физическим и юридическим лицам, ед	24	24
Количество объектов муниципальной собственности, в отношении которых осуществляются расходы на содержание, охрану и техническое обслуживание, ед	20	20
Оценка эффективности		высокая
Муниципальная программа «Управление муниципальными финансами и муниципальным долгом Курманаевского района в 2015-2020гг.»		
Цель: обеспечение долгосрочной сбалансированности и устойчивости бюджетной системы; повышение качества управления муниципальными финансами на территории муниципального образования Курманаевский район.		
Наличие утвержденного бюджета на очередной финансовый год и на плановый период, ед	1	1
Отсутствие кассового разрыва в бюджетах муниципальных образований сельских поселений, ед	1	1
Доля объема муниципального долга Курманаевский район по состоянию на 1 января, следующего за отчетным, к общему годовому объему доходов районного бюджета в отчетном финансовом году (без учета безвозмездных поступлений)	<=1	0
Доля объема просроченной кредиторской задолженности муниципальных учреждений к общему объему расходов районного бюджета	0,2	0
Соотношение количества установленных фактов финансовых нарушений и общего количества решений принятых по фактам финансовых нарушений, %	100	100
Увеличение объема размещенной информации о бюджете и бюджетном процессе в сети Интернет, %	103	103
Оценка эффективности	Высокая	
Муниципальная программа «Повышение безопасности дорожного движения в Курманаевском районе на 2019-2024 годы»		
Количество изготовленных буклетов, листовок, проведённых конкурсов	7	7
Количество проведённых массовых мероприятий, направленных на профилактику безопасности дорожного движения	6	6
Оценка эффективности	Высокая	

ОТКРЫТЫЕ ГОСУДАРСТВЕННЫЕ РЕСУРСЫ И КОНТАКТНАЯ ИНФОРМАЦИЯ

Официальный сайт администрации Курманаевского района
http://kmorb.ru
Официальный сайт финансового отдела администрации
http://kurfin.ru

Начальник финансового отдела: Самонина Светлана Яковлевна 8(35341)2-13-77
Электронная почта: kurfin@mail.ru
График работы: с понедельника по пятницу с 9-00 до 17-00, обеденный перерыв- с 13-0 до 14-00
Прием граждан по личным вопросам - каждый понедельник с 16-00 до 17-00